




РАБОТА С СЕРТИФИКАТАМИ

Аланова Вера Сергеевна, методист

СЕРТИФИКАТ ПФДО

Выписка из реестра
выданных сертификатов дополнительного образования

 ПЕРСОНАЛИЗИРОВАННОЕ
ДОПОЛНИТЕЛЬНОЕ
ОБРАЗОВАНИЕ

Ярославская область
г. Рыбинск

Уникальный номер сертификата дополнительного образования:
7605894991

Владелец сертификата дополнительного образования:
Иванов Иван Иванович

Информация для использования личного кабинета информационной системы персонализированного финансирования:

Логин
7605894991

Пароль
3Pze2WjEhf

Региональный оператор
РМЦ Ярославской области

<https://yar.pfdo.ru>

Сертификат – это возможность получить дополнительное образование за счет государства вне зависимости от того, где захочет обучаться ребенок. Государство гарантирует, что заплатит за выбранные для Вашего ребенка кружки или секции, если их будет проводить "проверенная" организация.

КАК ИСПОЛЬЗОВАТЬ СЕРТИФИКАТ?

Сертификат предоставляет Вам доступ к персональному счету, средства с которого направляются на оплату заключаемых договоров об обучении. Направьте электронную заявку через свой личный кабинет или назовите номер сертификата непосредственно в организации, и с Вами заключат договор, по которому «платить» будет сертификат.

ОРГАНИЗАЦИИ, КОТОРЫЕ ПРИСОЕДИНИЛИСЬ К ПРОЕКТУ

1. Лингва-Центр АВС, Пр. Ленина, 148;
2. ООО Литтл Кембридж, Ворошилова 48;
3. ЗАО Дворец культуры Авиатор
4. ИП Валянов Юрий Михайлович
5. **Спортивная школа № 3**



КАК ПОЛУЧИТЬ СЕРТИФИКАТ ПФДО


Портал ПФДО находится на сайте <https://yar.pfdo.ru/>

Портал персонифицированного дополнительного образования Ярославской области

ПЕРСОНИФИЦИРОВАННОЕ ДОПОЛНИТЕЛЬНОЕ ОБРАЗОВАНИЕ

О СЕРТИФИКАТЕ НОВОСТИ НАВИГАТОР ВОЙТИ


подробнее



ЧТО ТАКОЕ СЕРТИФИКАТ?

Сертификат – это Ваша возможность получить дополнительное образование за счет государства вне зависимости от того, где захочет обучаться Ваш ребенок. Государство гарантирует Вам, что заплатит за выбранные для Вашего ребенка кружки или секции, если их будет проводить "проверенная" организация.

подробнее




КАК ПОЛУЧИТЬ СЕРТИФИКАТ?

Для получения сертификата Вам необходимо всего один раз написать заявление для его предоставления. Сертификат сохранится за ребенком до достижения им совершеннолетия.

[Получить сертификат](#)

подробнее



КАК ИСПОЛЬЗОВАТЬ СЕРТИФИКАТ?

Сертификат предоставляет Вам доступ к персональному счету, средства с которого направляются на оплату заключаемых договоров об обучении. Направьте электронную заявку через свой личный кабинет или назовите номер сертификата непосредственно в организации, и с Вами заключат договор, по которому «платить» будет сертификат.

КАК ПОЛУЧИТЬ СЕРТИФИКАТ ПФДО

Получить сертификат

У вас есть варианты:

1

Вы можете подать электронную заявку на сертификат

Получить сертификат
Напомнить номер сертификата

Создание заявки

Шаг 1 подтверждение электронной почты.

Email адрес

Email адрес повторный ввод

Подтвердить почту

На вашу почту придёт письмо с подтверждением вашего электронного адреса и ссылкой на дальнейшие действия.

Подтверждение действия на <https://pfdo.yarcloud.ru>, с адресом электронной почты tutai.vera@mail.ru

Регистрация

 noreply@pfdo.yarcloud.ru 22 октября 2018, 9:30
Кому: вам

Здравствуйте!

Вы отправляете заявку на получение сертификата дополнительного образования детей на сайте <https://pfdo.yarcloud.ru>.

Чтобы продолжить с использованием адреса электронной почты tutai.vera@mail.ru, перейдите по ссылке: <https://pfdo.yarcloud.ru/token/tutai.vera@mail.ru/0f8a30009da03f64a753b46cc48b2958>.

Если письмо отправлено Вам по ошибке, просто проигнорируйте его.

Чтобы отписаться от рассылок, зайдите в личный кабинет <https://pfdo.yarcloud.ru>

КАК ПОЛУЧИТЬ СЕРТИФИКАТ ПФДО

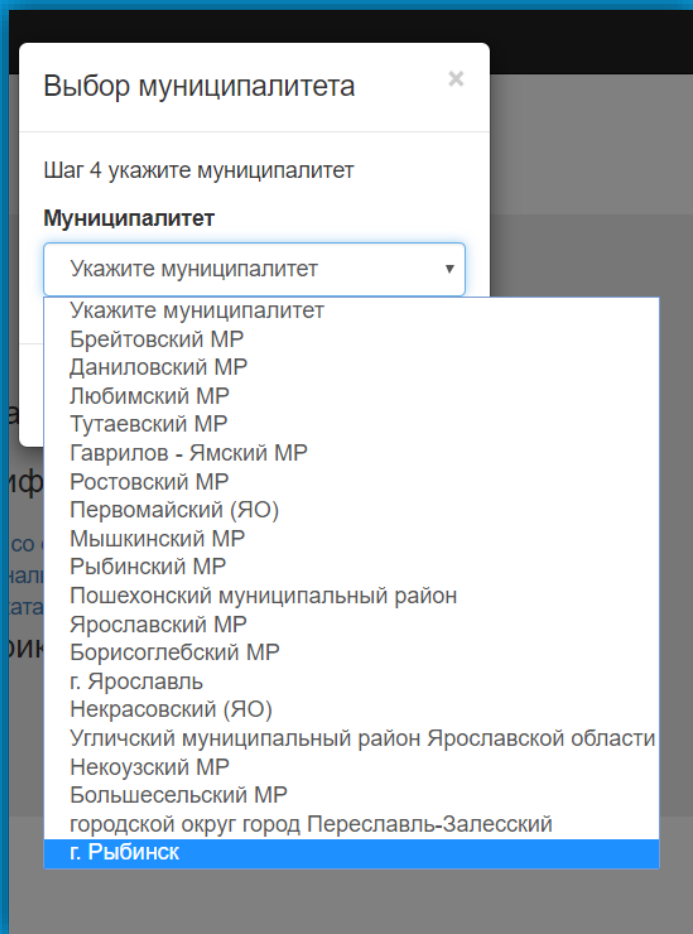
Создание заявки

Шаг 3 Что вы хотите сделать?.

- У меня уже есть сертификат:
 - Внести изменения в связи со сменой муниципалитета проживания
 - Внести уточнения в персональные данные
 - Изменить группу сертификата
- Хочу получить сертификат:

Получить сертификат

КАК ПОЛУЧИТЬ СЕРТИФИКАТ ПФДО



Выбор муниципалитета

Шаг 4 укажите муниципалитет

Муниципалитет

Укажите муниципалитет

- Укажите муниципалитет
- Брейтовский МР
- Даниловский МР
- Любимский МР
- Тутаевский МР
- Гаврилов - Ямский МР
- Ростовский МР
- Первомайский (ЯО)
- Мышкинский МР
- Рыбинский МР
- Пошехонский муниципальный район
- Ярославский МР
- Борисоглебский МР
- г. Ярославль
- Некрасовский (ЯО)
- Угличский муниципальный район Ярославской области
- Некоузский МР
- Большесельский МР
- городской округ город Переславль-Залесский
- г. Рыбинск**

ВАЖНО!

Муниципалитет выбираем в зависимости от прописки и нахождения ребенка в рамках муниципалитета.

Например, ребенок прописан в Рыбинском районе, а живет и учится в вашей школе. Адрес подтвердить не может (документально). Значит пишем его место проживания в рамках муниципалитета. В нашем случае - город Рыбинск.

КАК ПОЛУЧИТЬ СЕРТИФИКАТ ПФДО

Создание заявки

Шаг 5 Заполните заявку.

Вы подтвердили свою электронную почту и теперь можете приступить к оформлению заявки на получение сертификата.

Выбранный муниципалитет г. Рыбинск

Фамилия ребенка

Имя ребенка

Отчество ребенка

Тип документа ребенка

Дата рождения ребенка

адрес регистрации (пребывания) ребенка на территории муниципалитета

Фамилия заявителя

Имя заявителя

Отчество заявителя

Контактная информация заявителя

Группа сертификата

- Даю Согласие на обработку персональных данных в порядке, установленном Федеральным законом от 27 июля 2006 г. №152-ФЗ «О персональных данных».
- Ознакомлен с условиями Правил персонифицированного финансирования дополнительного образования детей и муниципальным Положением о персонифицированном дополнительном образовании
- Ознакомлен с Пользовательским соглашением АИС "Реестр сертификатов"

Отправить

КАК ПОЛУЧИТЬ СЕРТИФИКАТ ПФДО

Заявка успешно создана

Бланк заявления отправлен вам на электронную почту.

[скачать заполненное заявление на получение сертификата](#)

внимание! после перехода по указанной ссылке будет сгенерирован файл заявления, который будет доступен на этом компьютере через историю загрузок в вашем браузере даже после удаления самого файла. Если Вы получили заявление по почте и/или не уверены в необходимости скачивания заявления из браузера - не переходите по указанной ссылке. В ином случае вопрос сохранности Ваших персональных данных решается Вами самостоятельно.

[скачать сертификат \(выписку из реестра сертификатов\)](#)

внимание! после перехода по указанной ссылке будет сгенерирован файл выписки, который будет доступен на этом компьютере через историю загрузок в вашем браузере даже после удаления самого файла. Если Вы получили сертификат по почте и/или не уверены в необходимости скачивания заявления из браузера - не переходите по указанной ссылке. В ином случае вопрос сохранности Ваших персональных данных решается Вами самостоятельно.

На почту **должны** прийти два письма:

- В первом - сам сертификат ПФДО
- Во втором – заявление на активацию и список всех учреждений, осуществляющих активацию сертификатов.

Если **не придут**, то помочь сможет муниципальный оператор,
то есть звоним мне.

АКТИВАЦИЯ СЕРТИФИКАТА

Активация – это проверка правильности внесенных данных в систему. Активацию осуществляет назначенный приказом сотрудник, имеющий право подписи.

The image shows two overlapping forms. The top form is titled "СОГЛАСИЕ НА ОБРАБОТКУ ПЕРСОНАЛЬНЫХ ДАННЫХ" (Consent to the processing of personal data). It contains fields for the applicant's name, date, and address, and a section for the declarant's name and position. The bottom form is titled "ЗАЯВЛЕНИЕ О ПРЕДОСТАВЛЕНИИ СЕРТИФИКАТА ДОПОЛНИТЕЛЬНОГО ОБРАЗОВАНИЯ И РЕГИСТРАЦИИ В РЕЕСТРЕ СЕРТИФИКАТОВ ДОПОЛНИТЕЛЬНОГО ОБРАЗОВАНИЯ №67873870" (Statement on the provision of a certificate of additional education and registration in the register of certificates of additional education). It includes a section for the employee's name and position, a section for the certificate details (number, date, and address), and a section for the declarant's name and position. Both forms have a "Подпись" (Signature) field at the bottom.



Сотрудник, ответственный за ведение и активацию сертификатов, при приёме заявления и согласия на обработку персональных данных, обязан проверить правильность внесенных данные в заявлении на основании подтверждающих документов!

АКТИВАЦИЯ СЕРТИФИКАТА

Активировать сертификат необходимо в течение 15 дней!

Документы:

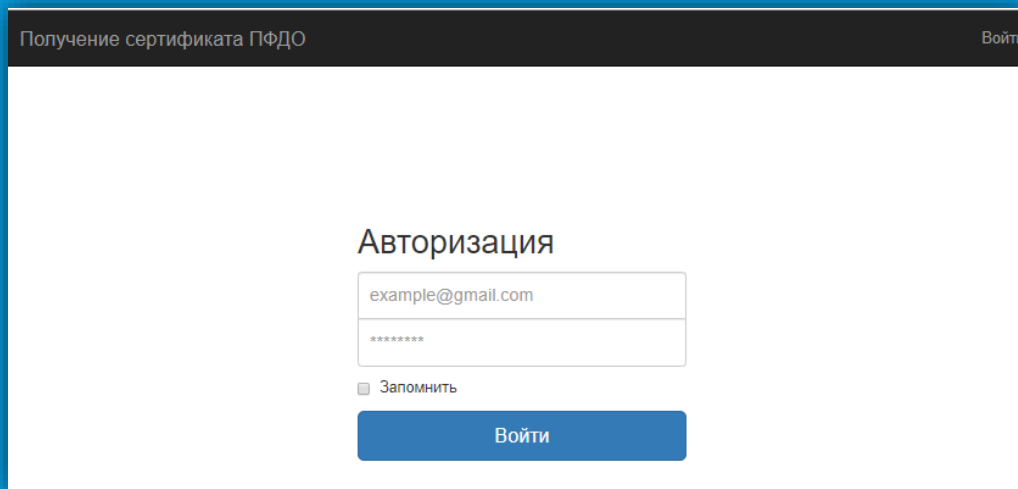
- Свидетельство о рождении/паспорт ребенка
- Свидетельство о регистрации
- Паспорт заявителя (если ребенку нет 14 лет)

Так как в ваших учреждениях на ваших детей есть личные дела, копии документов собирать необязательно.

После активации сертификата, заявление хранится в личном деле ребенка.

РАБОТА В ЛИЧНОМ КАБИНЕТЕ АИС РЕЕСТР СЕРТИФИКАТОВ

- Личный кабинет на АИС Реестр сертификатов работает только при включенном **ВипНете**.
- Зайти на сайт можно только по ссылке <http://local.pfdo.yarcloud.ru>. Это защищенный канал для работы с персональными данными, поэтому его невозможно найти в «Яндексе».



Получение сертификата ПФДО Войти

Авторизация

example@gmail.com

Запомнить

Войти

РАБОТА В ЛИЧНОМ КАБИНЕТЕ АИС РЕЕСТР СЕРТИФИКАТОВ

! Если заявление на активацию потеряно (или не пришло на почту), или даже сам сертификат был утерян, вы звоните мне. Я посмотрю по базе, для этого мне нужны будут ФИО и дата рождения ребенка.

Восстановить заявление можно на следующем шаге, а сам сертификат только я!

Получение сертификата ПФДО

Поиск заявки Создать заявку Выйти ()

Номер заявки

Номер сертификата

Поиск

РАБОТА В ЛИЧНОМ КАБИНЕТЕ АИС РЕЕСТР СЕРТИФИКАТОВ

- Кнопка «Распечатать заявление» – нужна если заявление было утеряно.
- При активации сертификата вам необходимо нажать кнопку «Документы получены»

Распечатать заявление	Документы получены	Заявка на новый сертификат
-----------------------	--------------------	----------------------------

Данные отправлены в ПФДО

Просмотр заявки 67873870, сертификат 7605481479

Заявка неподтверждена

Фамилия ребенка	Имя ребенка	Отчество ребенка
Иванов	Иван	Иванович

Тип документа ребенка	Серия документа ребенка	Номер документа ребенка
Свидетельство о рождении	I-ГР	111111

РАБОТА В ЛИЧНОМ КАБИНЕТЕ АИС РЕЕСТР СЕРТИФИКАТОВ

- После нажатия кнопки «Документы получены», вас система попросит подтвердить действия – нажимаем кнопку «ОК»

Успешно

[Назад](#)

Здесь важно нажать на слово-ссылку «Назад»,
т.к. «Документы получены» не является активацией сертификата!

РАБОТА В ЛИЧНОМ КАБИНЕТЕ АИС РЕЕСТР СЕРТИФИКАТОВ

На экране представлены все данные ребенка.

- Кнопка «Подтвердить персональные данные» – является активацией сертификата

✓ Подтвердить персональные данные ✎ Редактировать 🖨 Распечатать заявление Заявка на новый сертификат

Документы получены 10 сент. 2019 г. организацией

Данные отправлены в ПФДО

Просмотр заявки 67873870, сертификат 7605481479

Заявка неподтверждена

Фамилия ребенка	Имя ребенка	Отчество ребенка
Иванов	Иван	Иванович

Тип документа ребенка	Серия документа ребенка	Номер документа ребенка
Свидетельство о рождении	I-ГР	111111

РАБОТА В ЛИЧНОМ КАБИНЕТЕ АИС РЕЕСТР СЕРТИФИКАТОВ

Кнопка «Редактировать» дает возможность изменить данные, если они были выявлены при получении заявления от родителя. Любое поле редактируется.

**Данная возможность
существует пока сертификат не
активирован!**

Если я сделала сертификат на
свою почту, я беру адрес
электронной почты у родителя.
Здесь можно привязать
сертификат к почте родителя.

Редактирование

Редактирование заявки 67873870, сертификат 7605481479

Выбранный муниципалитет г. Рыбинск

Фамилия ребенка	Имя ребенка	Отчество ребенка
<input type="text" value="Иванов"/>	<input type="text" value="Иван"/>	<input type="text" value="Иванович"/>
Тип документа ребенка	Серия документа ребенка	Номер документа ребенка
<input type="text" value="Свидетельство о рождении"/>	<input type="text" value="I-ГР"/> ?	<input type="text" value="111111"/>
Дата рождения ребенка	Адрес проживания ребенка	
<input type="text" value="11.11.2011"/>	<input type="text" value="ул. Солнечная, 8-25"/>	
<input type="checkbox"/> Заявление подается ребенком достигшим возраста 14-ти лет самостоятельно		
Фамилия заявителя	Имя заявителя	Отчество заявителя
<input type="text" value="Иванов"/>	<input type="text" value="Иван"/>	<input type="text" value="Иванович"/>
Контактная информация заявителя		
<input type="text" value="+79301552469"/>		
Электронная почта представителя ребенка		
<input type="text" value="tutai.vera@mail.ru"/>		

Даю Согласие на обработку персональных данных в порядке, установленном Федеральным законом от 27 июля 2006 г. №152-ФЗ «О персональных данных».

Ознакомлен с условиями Правил персонифицированного финансирования дополнительного образования детей и муниципальным Положением о персонифицированном дополнительном образовании

Ознакомлен с Пользовательским соглашением АИС "Реестр сертификатов"


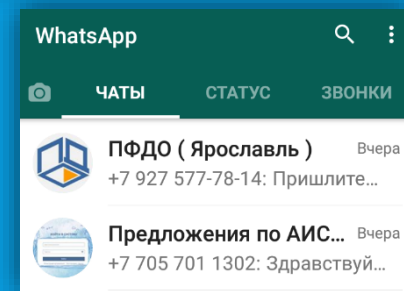
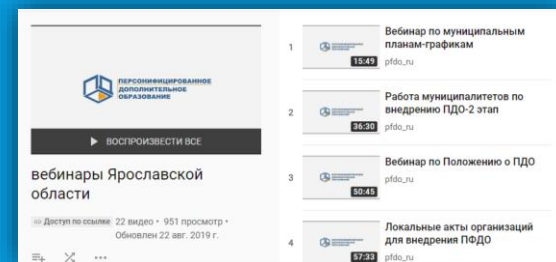
ПОЛЕЗНЫЕ ССЫЛКИ

- Страница на все вебинары по ПФДО -

https://www.youtube.com/playlist?list=PLxBLT_i8J4lPP2nc751QSHlzR7MqGurSo

- Ссылка на чат для консультаций в ватцапе

<https://chat.whatsapp.com/AkU8owYK1UAotozyrrAHfg>



Страница «Опорный центр» на сайте МУ «Информационно-образовательный Центр»
<http://ioc.rybadm.ru/building/>