


# Результаты анкетирования

В опросе приняли участие 49 молодых специалистов

**Кто он молодой специалист 2017 года?**



# 1. Я работаю педагогом, ПОТОМУ ЧТО



Педагогика – это область,  
которая мне подходит.

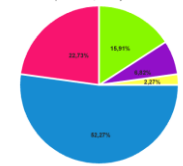
**64%**



Что-то есть  
привлекательное  
в этой профессии

**32%**





# 2. Через 15 лет, я вижу себя:

## Квалифицированным учителем, получающим качественные результаты

### 52%



- Не представляю, что будет
- Завучем школы, методистом

### 23%

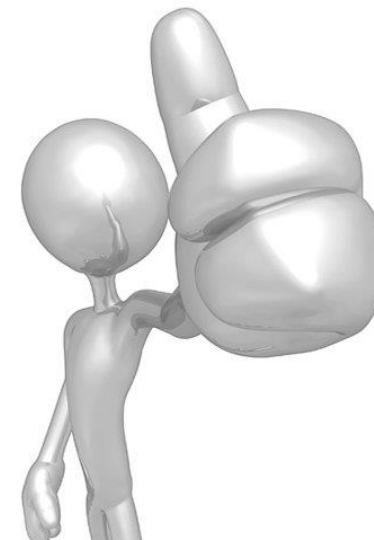
### 16%

# 3. Самые значительные трудности я испытываю:



Не испытываю затруднений

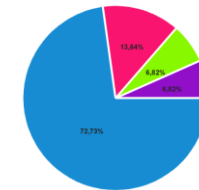
43%



При выборе методов и форм обучения

39%

# 4. Как педагог я уверен(а) В ТОМ, ЧТО



важно не только дать детям предметные знания, но и научить их учиться	72,73%	32
школьники имеют более высокие результаты обученности, если их учить через образцы, которые показывает учитель	13,64%	6
главное – дать материал программы, а проектная и исследовательская деятельность – в оставшееся время	6,82%	3
Другие ответы	6,82%	3

Testgraf.ru

Важно не только дать знания, но и научить детей учиться.

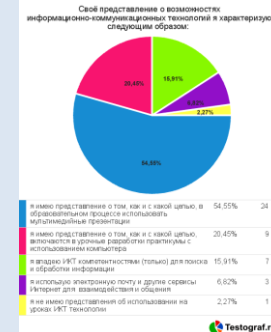
**73%**



Важно учить через образцы, которые показывает учитель

**14%**

# 5. Свое представление о возможностях ИКТ



Я имею представление как использовать мультимедийные презентации **55%**



Я знаю как использовать  
- компьютерные практикумы  
- ИКТ для поиска и обработки информации **20%**

# 6. На данный момент я могу сказать, что

## сказать, что

Не испытываю никаких трудностей в общении с учащимися и родителями, с администрацией и коллегами **73%**



Легко выстраиваю взаимоотношения с **23%** большинством коллег по работе; с учащимися или родителями есть недопонимание



# Собирательный образ «МОЛОДОГО УЧИТЕЛЯ»

УМНЫЙ  
ВЛАДЕЮЩИЙ ИКТ  
ИНТЕРАКТИВНЫЙ



КОММУНИКАБЕЛЬНЫЙ  
ИСПЫТЫВАЮЩИЙ  
некоторые  
трудности  
АМБИЦИОЗНЫЙ